

LIGUE DU SPORT UNIVERSITAIRE D'OCCITANIE

**Université Paul Sabatier - 118 Route de Narbonne - Bât 1A
31000 TOULOUSE Cedex 9**

SIRET : 41113079200012 - NAF : 9312Z

COMPTES ANNUELS

au

30 septembre 2018

SARL CO.BE.PHI Expertise et Conseils
Société d'Expertise Comptable

38 Allées Jean Jaurès - 31000 TOULOUSE

Téléphone : 0561628271

Société À Responsabilité Limitée au capital de 1.000€
inscrite au Tableau de l'Ordre des Experts-Comptables de Toulouse Midi-Pyrénées

RCS TOULOUSE: 752 837 443 - Code NAF 6920Z

SOMMAIRE

ATTESTATION

COMPTES ANNUELS

Bilan Actif

Bilan Passif

Présentation graphique du bilan

Note complémentaire au bilan

Résultat

Présentation graphique du résultat

Présentation graphique du résultat d'exploitation

DOCUMENTS DE GESTION

Soldes intermédiaires de gestion

Ratios

Tableau de Financement

DÉTAIL DES COMPTES

ATTESTATION

1. DESTINATAIRES

Les destinataires du présent rapport sont les dirigeants de l'Association Ligue du Sport Universitaire d'Occitanie.

2. MISSION

Dans le cadre de la mission de présentation des comptes annuels qui nous a été confiée par l'Association Ligue du Sport Universitaire d'Occitanie, nous avons effectué les diligences prévues par la norme professionnelle du Conseil supérieur de l'Ordre des experts-comptables applicable à la mission de présentations de comptes. Cette mission ne constitue ni un audit ni un examen limité.

3. CONCLUSION

Sur la base de nos travaux, nous n'avons pas relevé d'éléments remettant en cause la cohérence et la vraisemblance des comptes annuels pris dans leur ensemble tels qu'ils sont joints à la présente attestation.

Les comptes de l'exercice ci-après couvrent la période du 1 octobre 2017 au 30 septembre 2018 et présentent les caractéristiques suivantes :

Total du bilan :	380 762,77 EUR
Chiffre d'affaires ht :	39 480,26 EUR
Résultat de l'exercice :	-5 847,71 EUR

Fait à TOULOUSE

Le 23 janvier 2019



SARL CO.BE.PHI Expertise et Conseils - TOULOUSE

Téléphone : 0561628271

COMPTES ANNUELS

BILAN ACTIF

BILAN PASSIF

PRÉSENTATION GRAPHIQUE DU BILAN

RÉSULTAT

PRÉSENTATION GRAPHIQUE DU RÉSULTAT

PRÉSENTATION GRAPHIQUE DU RÉSULTAT D'EXPLOITATION

SARL CO.BE.PHI Expertise et Conseils - TOULOUSE

Téléphone : 0561628271

BILAN ACTIF

LIGUE DU SPORT UNIVERSITAIRE D'OCCITANIE : 30 septembre 2018

ACTIF (EUR)	VALEURS BRUTES	AMORT- et PROVISIONS	VALEURS NETTES	EXERCICE N-1
CAPITAL SOUSCRIT NON APPELÉ (0)				
<i>Immobilisations incorporelles</i>				
<i>Frais d'établissement</i>				
<i>Frais de recherche et de développement</i>				
<i>Concessions, brevets et droits similaires</i>				
<i>Fonds commercial</i>				
<i>Autres immobilisations incorporelles</i>				
<i>Avances et acomptes</i>				
<i>Immobilisations corporelles</i>				
<i>Terrains</i>				
<i>Constructions</i>				
<i>Installations techniques, matériel & outillage</i>				
<i>Autres immobilisations corporelles</i>	121 179	53 849	67 330	579
<i>Immobilisations en cours</i>				
<i>Avances et acomptes</i>				
<i>Immobilisations financières</i>				
<i>Participations</i>				
<i>Créances rattachés à des participations</i>				
<i>Autres titres immobilisés</i>				
<i>Prêts</i>				
<i>Autres immobilisations financières</i>	150		150	150
TOTAL DE L'ACTIF IMMOBILISÉ (I)	121 329	53 849	67 480	729
<i>Stocks et en-cours</i>				
<i>Matières premières, approvisionnements</i>				
<i>En cours de production de biens</i>				
<i>Encours de production de services</i>				
<i>Produits intermédiaires et finis</i>				
<i>Marchandises</i>				
<i>Avances & acomptes versés sur commande</i>				
<i>Créances</i>				
<i>Clients et comptes rattachés</i>				
<i>Autres créances</i>	90 147		90 147	5 709
<i>Capital souscrit et appelé, non versé</i>				
<i>Divers</i>				
<i>Valeurs mobilières de placement</i>				
<i>Disponibilités</i>	222 178		222 178	278 785
<i>Charges constatées d'avance</i>	958		958	2 925
TOTAL DE L'ACTIF CIRCULANT (II)	313 282		313 282	288 419
CHARGES À RÉPARTIR (III)				
PRIMES DE REMBOURSEMENT (IV)				
ECART DE CONVERSION (V)				
TOTAL GÉNÉRAL (0 à V)	434 612	53 849	380 763	288 149

Renvois
 (1) dont droit au bail
 (2) part à moins d'un an
 (3) part à plus d'un an

Clause de réserve de propriété
 : Immobilisations
 : Stocks
 : Créances

BILAN PASSIF

LIGUE DU SPORT UNIVERSITAIRE D'OCCITANIE : 30 septembre 2018

PASSIF (EUR)	EXERCICE N	EXERCICE N-1
<i>Capital social ou individuel (1) dont versé :</i>	134 827	134 827
<i>Primes d'émission, de fusion, d'apport, ...</i>		
<i>Ecart de réévaluation (2) dont écart d'équivalence :</i>		
<i>Réserve légale (3)</i>		
<i>Réserves statutaires ou contractuelles</i>		
<i>Réserves réglementées (3) dont (*) :</i>		
<i>Autres réserves</i>	156 578	152 954
<i>Report à nouveau</i>		
Résultat de l'exercice	-5 848	3 624
<i>Subventions d'investissement</i>	2 826	
<i>Provisions réglementées</i>		
CAPITAUX PROPRES TOTAL (I)	288 384	156 578
<i>Produit des émissions de titres participatifs</i>		
<i>Avances conditionnées</i>		
AUTRES FONDS PROPRES TOTAL (II)		
<i>Provisions pour risques</i>		
<i>Provisions pour charges</i>		
PROVISIONS POUR RISQUES ET CHARGES TOTAL (III)		
<i>Emprunts obligataires convertibles</i>		
<i>Autres emprunts obligataires</i>		
<i>Emprunts et dettes auprès des établissements de crédit (6)</i>	53 246	95 246
<i>Emprunts et dettes financières divers dont (**) :</i>		10 200
<i>Avances et acomptes reçus sur commandes en cours</i>		
<i>Dettes fournisseurs et comptes rattachés</i>	14 422	2 558
<i>Dettes fiscales et sociales</i>	15 212	10 066
<i>Dettes sur immobilisations et comptes rattachés</i>		
<i>Autres dettes</i>		
<i>Produits constatés d'avance (5)</i>	9 500	13 500
DETTES (5) et COMPTE DE RÉGULARISATION TOTAL (IV)	92 379	131 571
<i>Ecart de conversion passif</i>		
TOTAL PASSIF	380 763	288 149

Renvois

<i>(1) Ecart de réévaluation incorporé au capital</i>		
<i>Réserve spéciale de réévaluation</i>		
<i>(2) Ecart de réévaluation libre</i>		
<i>Réserve de réévaluation (1976)</i>		
<i>(3) Dont réserve réglementée des plus-values à long terme</i>		
<i>(5) Dettes et produits constatés d'avance à moins d'un an</i>	92 379	
<i>(6) Dont concours bancaires courants et soldes créditeurs de banques et CCP</i>	53 246	95 246

* Réserve relative à l'achat d'œuvres originales d'artistes vivants

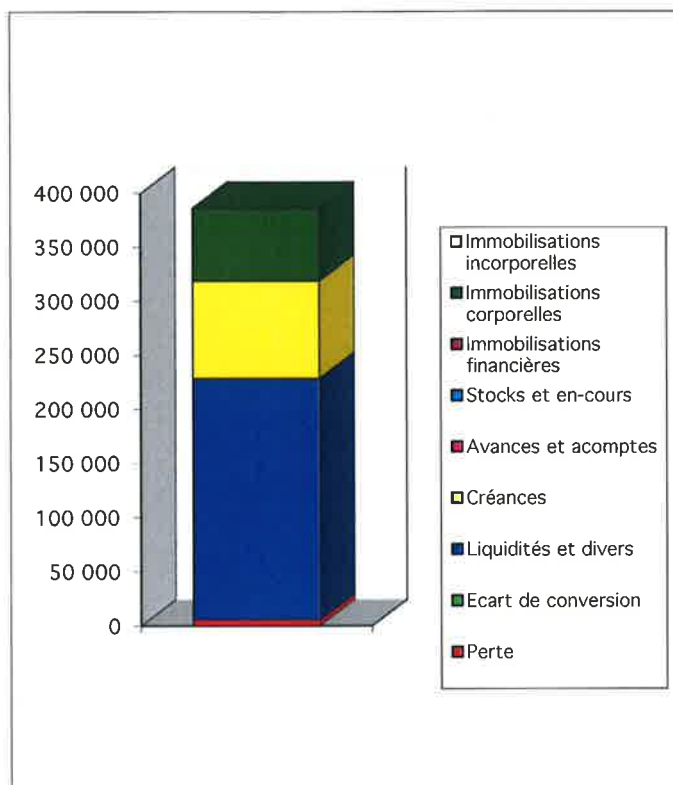
** Emprunts participatifs

BILAN

LIGUE DU SPORT UNIVERSITAIRE D'OCCITANIE : 30 septembre 2018

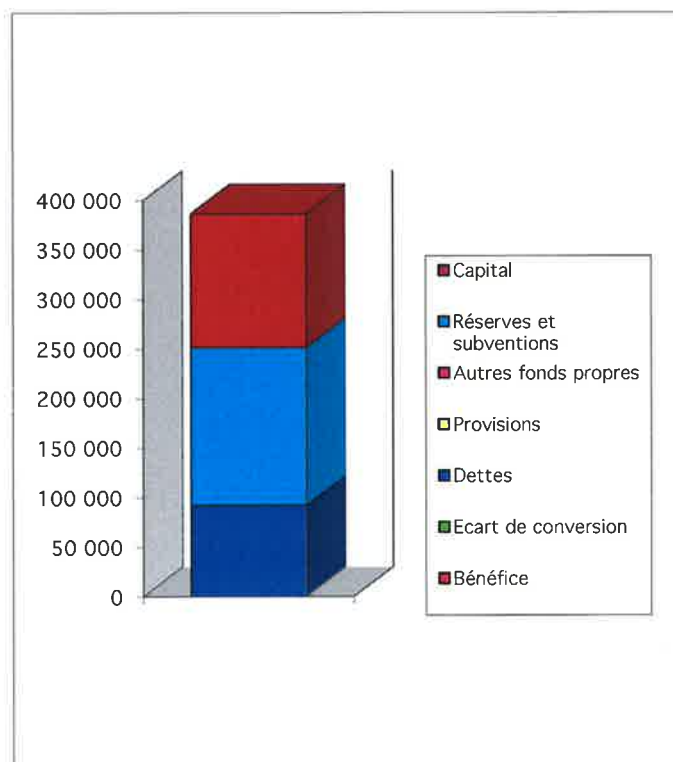
ACTIF

Immobilisations incorporelles	
Immobilisations corporelles	67 330
Immobilisations financières	150
Stocks et en-cours	
Avances et acomptes	
Créances	90 147
Liquidités et divers	223 136
Ecart de conversion	
Perte	5 848
TOTAL	386 610



PASSIF

Capital	134 827
Réserves et subventions	159 404
Autres fonds propres	
Provisions	
Dettes	92 379
Ecart de conversion	
Bénéfice	
TOTAL	386 610



NOTE COMPLÉMENTAIRE AU BILAN

Les comptes annuels de l'exercice au 30 septembre 2018 ont été établis selon les dispositions du Règlement CRC 99-01 et les dispositions du plan comptable des associations et des fondations.

Le montant global des engagements financiers, garanties ou passifs éventuels s'élèvent à:

dont engagements de crédit-bail :	0	0
dont sûretés réelles :		0

Les engagements en matière de pension, charges sociales incluses s'élèvent à:

26000
0

Les engagements à l'égard d'entreprises liées ou associées s'élèvent à:

Un traité de fusion par absorption a été signé le 13 décembre 2017 entre le CRSU Toulouse (Association absorbante) et le CRSU Montpellier (Association absorbée).

De commune intention des parties, la fusion a, d'un point de vue comptable, un effet rétroactif au 1er octobre 2017.

L'association prend le nom de : Ligue du sport universitaire d'occitanie

Le bilan et le compte de résultat de N-1 ne reprend que les éléments du CRSU Toulouse.

RÉSULTAT DE L'EXERCICE (Partie 1)

LIGUE DU SPORT UNIVERSITAIRE D'OCCITANIE : 1 octobre 2017 au 30 septembre 2018

Rubriques	Exercice N	Exercice N-1	Ecart N/N-1	
Ventes de marchandises	216		216	
Production vendue de biens				
Production vendue de services	39 264	26 970	12 294	46%
Chiffres d'affaires nets	39 480	26 970	12 510	46%
Production stockée				
Production immobilisée				
Subvention d'exploitation	119 176	41 376	77 800	188%
Reprise sur amortissements et provisions, transfert de charges	26 270	626	25 644	4097%
Autres produits	456 985	299 725	157 260	52%
PRODUITS D'EXPLOITATION	641 912	368 697	273 215	74%
Achats de marchandises (y compris droits de douane)				
Variation de stock (marchandises)				
Achat de matières premières et autres approvisionnements				
Variation de stock (matières premières et approvisionnements)				
Autres achats et charges externes (3)	333 378	176 212	157 166	89%
Impôts, taxes et versements assimilés	2 866	1 246	1 619	130%
Salaires et traitements	118 019	74 619	43 400	58%
Charges sociales	41 089	22 426	18 663	83%
Dotations aux amortissements sur immobilisations	12 190	1 666	10 524	632%
Dotations aux provisions sur immobilisations				
Dotations aux provisions sur actif circulant				
Dotations aux provisions pour risque et charges				
Autres charges	143 301	91 758	51 543	56%
CHARGES D'EXPLOITATION	650 842	367 927	282 915	77%
1 - RÉSULTAT D'EXPLOITATION	-8 931	770	-9 701	-1260%
Bénéfice attribué ou perte transférée				
Perte supportée ou bénéfice transféré				
Produits financiers de participations	823	1 039	-215	-21%
Produits des autres valeurs mobilières et créances de l'actif immobilisé				
Autres intérêts et produits assimilés	587		587	
Reprises sur provisions et transfert de charges				
Différences positives de changes				
Produits nets sur cessions de valeurs mobilières de placement				
PRODUITS FINANCIERS	1 411	1 039	372	36%
Dotations financières aux amortissements et provisions				
Intérêts et charges assimilés				
Différences négatives de changes				
Charges nettes sur cessions de valeurs mobilières de placement				
CHARGES FINANCIÈRES				
2 - RÉSULTAT FINANCIER	1 411	1 039	372	36%
3 - RÉSULTAT COURANT AVANT IMPÔTS	-7 520	1 808	-9 328	-516%

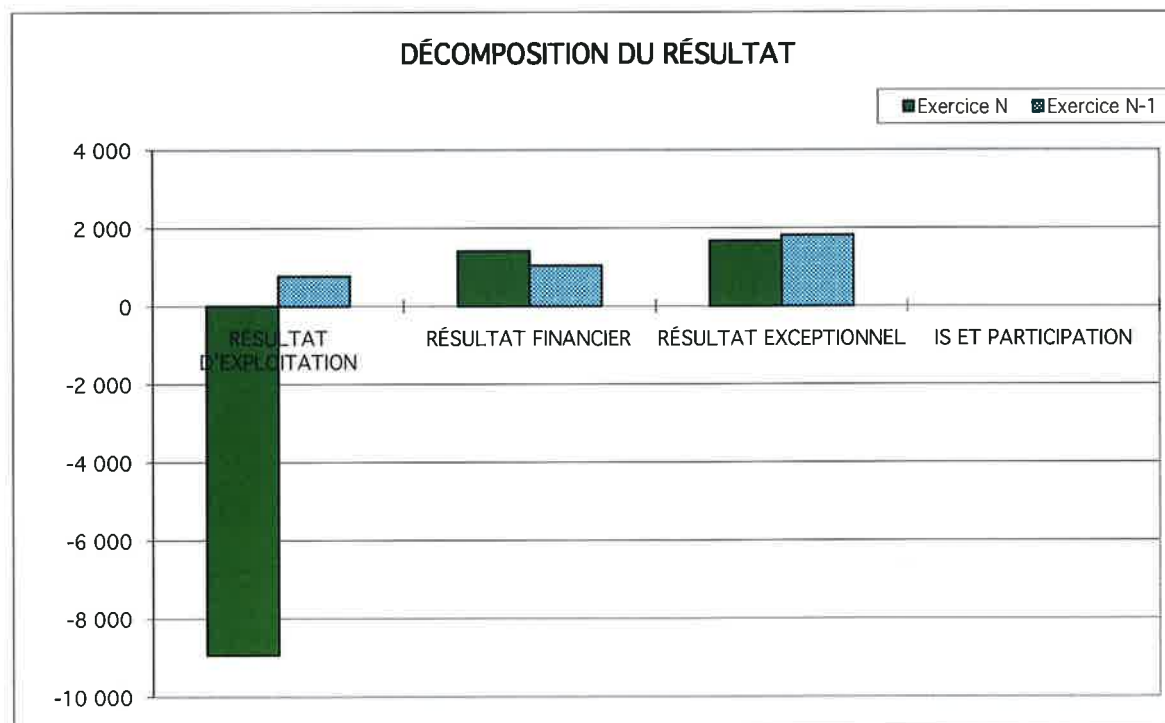
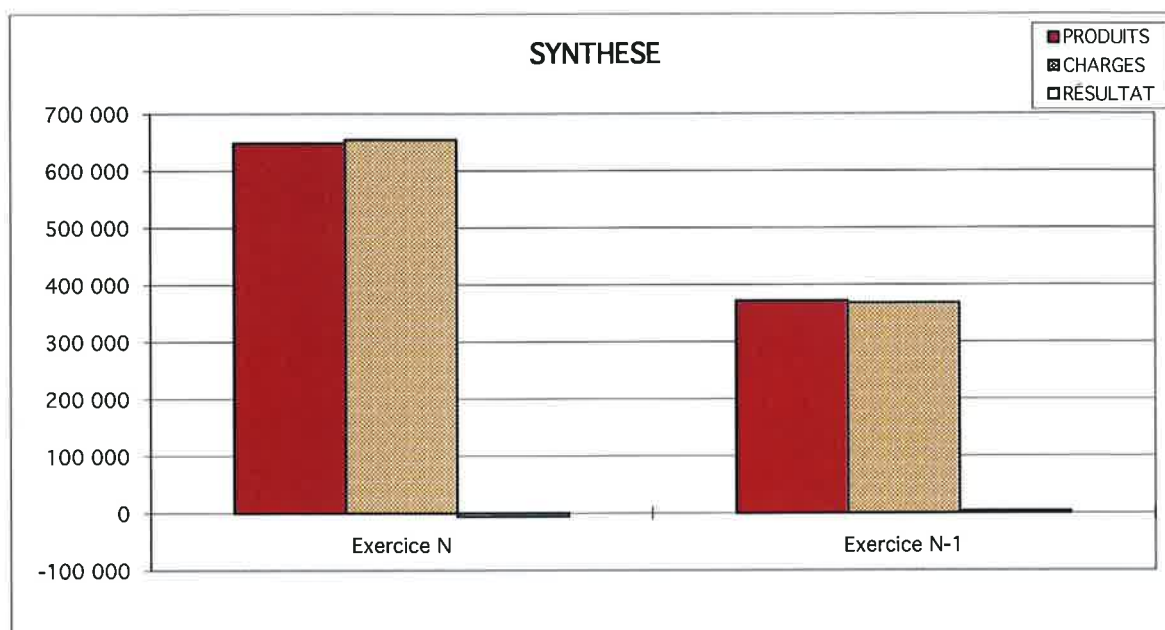
RÉSULTAT (Partie 2)

LIGUE DU SPORT UNIVERSITAIRE D'OCCITANIE : 1 octobre 2017 au 30 septembre 2018

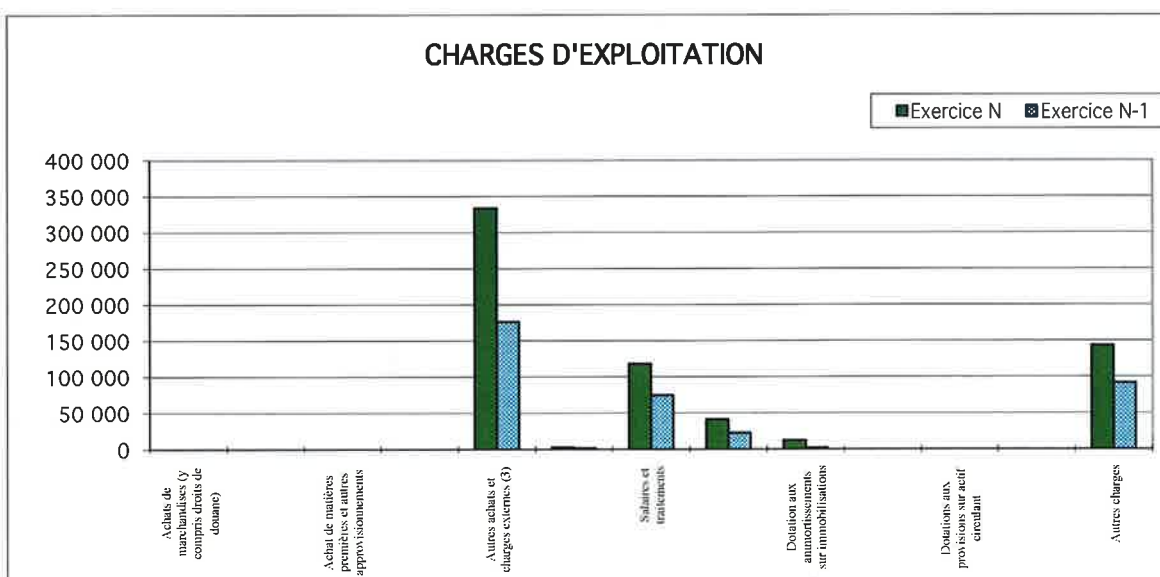
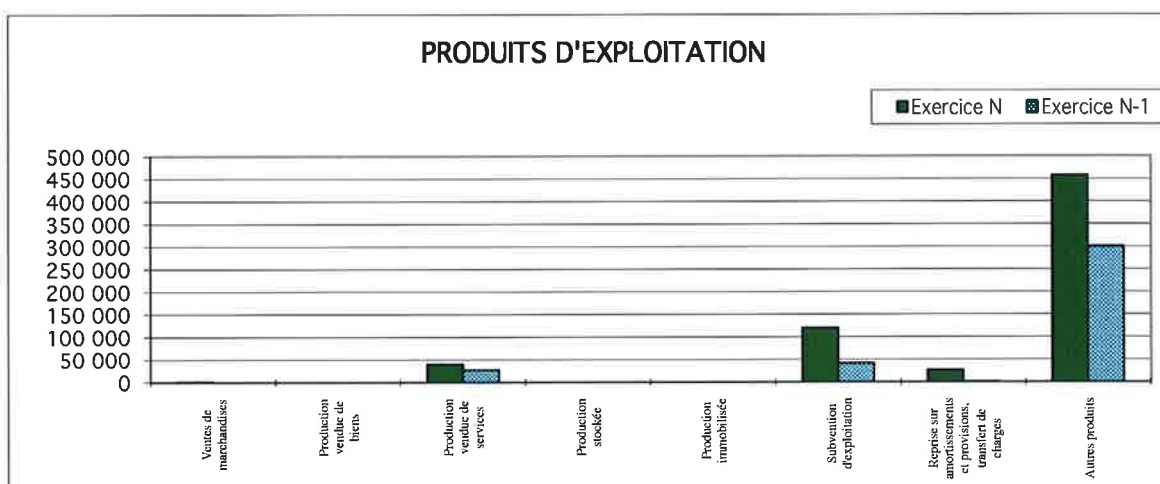
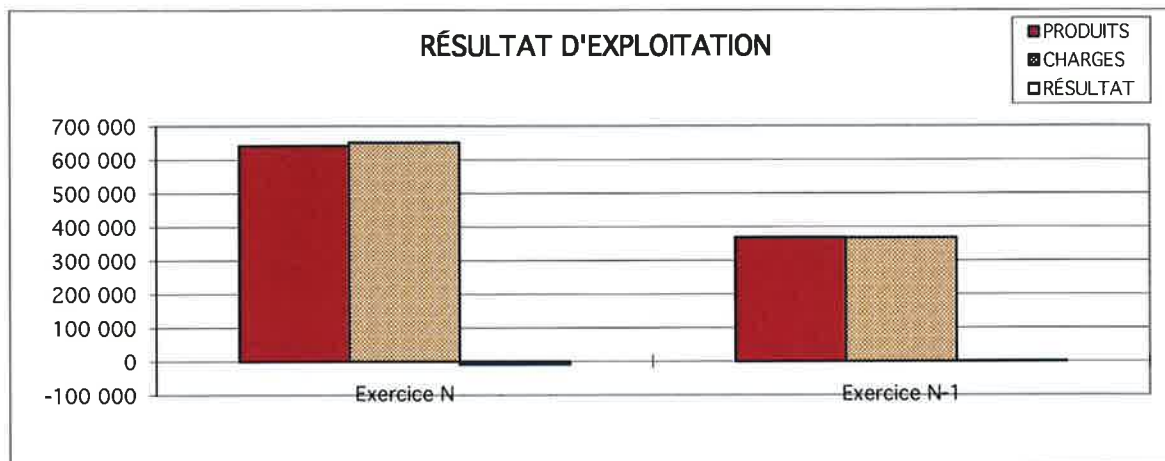
Rubriques	Exercice N	Exercice N-1	Ecart N/N-1	
<i>Produits exceptionnels sur opérations de gestion</i>	3 157	1 917	1 240	65%
<i>Produits exceptionnels sur opérations en capital</i>	1 918		1 918	
<i>Reprises sur provisions et transferts de charges</i>				
PRODUITS EXCEPTIONNELS	5 075	1 917	3 157	165%
<i>Charges exceptionnelles sur opérations de gestion</i>	2 963	102	2 860	2800%
<i>Charges exceptionnelles sur opérations en capital</i>	440		440	
<i>Dotations exceptionnelles aux amortissements et provisions</i>				
CHARGES EXCEPTIONNELLES	3 403	102	3 300	3231%
4- RÉSULTAT EXCEPTIONNEL	1 672	1 815	-143	-8%
<i>Participation des salariés aux résultats de l'entreprise</i>				
<i>Impôts sur les bénéfices</i>				
TOTAL DES PRODUITS	648 397	371 653	276 744	74%
TOTAL DES CHARGES	654 245	368 029	286 216	78%
5 - BÉNÉFICE OU PERTE	-5 848	3 624	-9 471	-261%

Renvois			
<i>(1) Dont produits nets partiels sur opérations à long terme</i>			
<i>(2) Dont produits de locations immobilières</i>			
<i>(2) Dont produits d'exploitation afférents à des exercices antérieurs</i>			
<i>(3) Dont crédit-bail mobilier</i>			
<i>(3) Dont crédit-bail immobilier</i>			
<i>(4) Dont charges d'exploitation afférentes à des exercices antérieurs</i>			
<i>(5) Dont produits concernant les entreprises liées</i>			
<i>(6) Dont intérêts concernant les entreprises liées</i>			
<i>(6bis) Dont dons faits aux organismes d'intérêt général</i>			

RÉSULTAT DE L'EXERCICE



RÉSULTAT D'EXPLOITATION



DOCUMENTS DE GESTION

SOLDES INTERMÉDIAIRES DE GESTION

RATIOS

TABLEAU DE FINANCEMENT

SARL CO.BE.PHI Expertise et Conseils - TOULOUSE
Téléphone : 0561628271

SOLDES INTERMÉDIAIRES DE GESTION

LIGUE DU SPORT UNIVERSITAIRE D'OCCITANIE : 30 septembre 2018

(EUR)	Exercice N		Exercice N-1		Ecart N / N-1	
	30/09/18	%	30/09/17	%		%
Ventes de marchandises	216	1			216	
Achats nets de marchandises	1 733	4			1 733	
Marge commerciale	-1 517	4			-1 517	
Production vendue	39 264	99	26 970	100	12 294	45,6
Production stockée						
Production immobilisée						
Production totale de l'exercice	39 264	99	26 970	100	12 294	45,6
Matières premières, approv. consommés						
Marge brute de production	39 264	99	26 970	100	12 294	45,6
MARGE BRUTE TOTALE	37 748	96	26 970	100	10 778	40,0
CHIFFRE D'AFFAIRES	39 480	100	26 970	100	12 510	46,4
Autres achats et charges externes	331 645	840	176 212	653	155 433	88,2
VALEUR AJOUTÉE	293 897	744	149 242	553	144 655	-96,9
Subventions d'exploitation	119 176	302	41 376	153	77 800	188,0
Impôts, taxes et versements assimilés	2 866	7	1 246	5	1 619	129,9
Salaires et charges sociales	159 108	403	97 045	360	62 063	64,0
EXCEDENT BRUT D'EXPLOITATION	336 695	853	206 157	764	130 538	-63,3
Reprise sur am. & prov., transfert de charges	26 270	67	626	2	25 644	4096,6
Autres produits	456 985	1158	299 725	1111	157 260	52,5
Dotations aux amortissements	12 190	31	1 666	6	10 524	631,7
Dotations aux provisions						
Autres charges	143 301	363	91 758	340	51 543	56,2
RÉSULTAT D'EXPLOITATION	-8 931	-23	770	3	-9 701	-1260,1
Quote-part des opérations en commun						
Produits financiers	1 411	4	1 039	4	372	35,8
Charges financières						
RÉSULTAT COURANT	-7 520	-19	1 809	7	-9 328	-515,8
Produits exceptionnels	5 075	13	1 917	7	3 157	164,7
Charges exceptionnelles	3 403	9	102	0	3 300	3231,3
Participation des salariés						
Impôts sur les bénéfices						
RÉSULTAT NET COMPTABLE	-5 848	-15	3 624	13	-9 471	-261,4

RATIOS

LIGUE DU SPORT UNIVERSITAIRE D'OCCITANIE : 30 septembre 2018

(EUR)	Exercice N 30/09/18	Exercice N-1 30/09/17	Ecart N / N-1
RATIOS DE ROTATION			
Délai moyen de règlement clients (jours)			
Délai moyen de règlement fournisseurs (jours)	16	5	10
Délai moyen d'écoulement des stocks et en cours (jours CA)			
RATIOS DE RENTABILITÉ			
Rentabilité commerciale nette	-14,8%	13,4%	:28,2%
Taux de marge brute d'exploitation	-852,8%	-764,4%	-88,4%
Valeur ajoutée par salarié (EUR/Salarié)			
RATIOS D'ENDETTEMENT			
Dettes financières / Capitaux propres	18,5%	67,3%	-48,9%
Endettement à plus de 5 ans / Endettement total			

TABLEAU DE FINANCEMENT

LIGUE DU SPORT UNIVERSITAIRE D'OCCITANIE : 30 septembre 2018

(EUR)	Exercice N 30/09/18	Exercice N-1 30/09/17	Ecart N / N-1
CAPITAUX FIXES			
Ressources durables	288 384	166 778	121 605
Actif immobilisé	67 480	729	66 751
Fonds de roulement	220 903	166 049	54 854

CAPITAUX CIRCULANTS			
Stocks en cours	0	0	0
Clients	0	0	0
Autres créances	91 104	8 634	82 470
Besoin d'exploitation	91 104	8 634	82 470
Fournisseurs	14 422	2 558	11 863
Autres dettes	24 712	23 566	1 145
Ressources d'exploitation	39 133	26 125	13 009
Besoins en fonds de roulement	51 971	0	69 461
Excédents en fonds de roulement	0	17 491	

SYNTHÈSE			
Fonds de roulement	220 903	166 049	54 854
Excédents en fonds de roulement	0	17 491	
Besoins en fonds de roulement	51 971	0	69 461
Trésorerie immédiate	168 933	183 540	-14 607

**DÉTAIL
DES
COMPTES**

LIGUE DU SPORT UNIVERSITAIRE D'OCCITANIE

Université Paul Sabatier - 118 Route de Narbonne - Bât 1A
31000 TOULOUSE

SIRET 41113079200012 - APE 9312Z

1 octobre 2017 - 30 septembre 2018

SARL CO.BE.PHI Expertise et Conseils - TOULOUSE

Téléphone : 0561628271

DÉTAIL DES COMPTES : BILAN – ACTIF

LIGUE DU SPORT UNIVERSITAIRE D'OCCITANIE – 31000 TOULOUSE
SIRET 41113079200012

Fin exercice N : 30/09/2018
Fin exercice N-1 : 30/09/2017

RUBRIQUES FISCALES	%B	Ex N	%B	Ex N-1	Ecart N/N-1	%
AT Autres Immos corporelles	31,8	121 179	8,5	24 450	96 729	*5,0
2182000 Mat.de transport Toulouse	12,1	46 162			46 162	0,0
2182100 Mat.de Transport Montpellier	12,3	46 838			46 838	0,0
2183000 Matériel de bureay et matériel info	5,8	21 895	7,6	21 895		
2183100 Mat.de Bureau Montpellier	1,0	3 729			3 729	0,0
2185000 Mobilier de bureau	0,6	2 260	0,8	2 260		
2188000 Autres Matériels	0,1	296	0,1	296		
AU Am/Prov sur Autres Immos corporelles	14,1	53 849	8,3	23 871	29 978	125,8
2818200 Amort.Mat.de transport Toulouse	2,0	7 432			7 432	0,0
2818210 Amort.Mat de transport Montpellier	4,9	18 809			18 809	0,0
2818300 Amort Matériel Informatique	5,7	21 809	7,4	21 316	494	2,3
2818310 Amort.Mat.de Bureau Montpellier	0,9	3 242			3 242	0,0
2818500 Amort Mobilier de bureau	0,6	2 260	0,8	2 260		
2818800 Amort Autres Matériels	0,1	296	0,1	296		
BH Autres Immobilisations financières	0,0	150	0,1	150		
2750000 Dépôts et cautionnements versés	0,0	150	0,1	150		
BZ Autres créances	23,7	90 147	2,0	5 709	84 438	*15,8
4510000 FF Sport U Centrale			0,4	1 103	-1 103	-100,0
4511000 REMN5	2,2	8 250			8 250	0,0
4514YX0 REMISE1	0,2	812			812	0,0
4672990 FFSU FORMATION DÉLÉGATION CHINOISE			1,6	4 606	-4 606	-100,0
4673000 Stock Tickets Restaurant	0,1	560			560	0,0
4687000 Produits à recevoir	21,1	80 524			80 524	0,0
CF Disponibilités	58,4	222 178	96,8	278 785	-56 607	-20,3
5120000 COMPTE EPARGNE BNP	0,5	1 906			1 906	0,0
5124000 CODEVAIR BPOCC	21,0	79 954	65,9	189 911	-109 958	-57,9
5125000 LIVRET A BPOCC	20,7	78 715	27,1	78 129	586	0,8
5126000 LIVRET A	12,9	48 935			48 935	0,0
5127000 BNP PARIBAS	1,3	5 000			5 000	0,0
5128000 CERU	2,0	7 428			7 428	0,0
5140000 CCP	0,0	33	0,0	50	-16	-32,9
5310000 Caisse siège social	0,1	200	3,7	10 696	-10 496	-98,1
5311000 CAISSE 2	0,0	9			9	0,0
CH Charges constatées d'avance	0,3	958	1,0	2 925	-1 968	-67,3
4860000 Charges constatées d'avance	0,3	958	1,0	2 925	-1 968	-67,3

DÉTAIL DES COMPTES : BILAN – PASSIF

RUBRIQUES FISCALES		%B	Ex N	%B	Ex N-1	Ecart N/N-1	
							%
DA	Capital social ou individuel	35,4	134 827			134 827	0,0
1020000	Fonds Associatif	35,4	134 827			134 827	0,0
DG	Autres réserves	41,1	156 578	53,1	152 954	3 624	2,4
1068000	Autres réserves	41,1	156 578	53,1	152 954	3 624	2,4
DI	Résultat de l'exercice	-1,5	-5 848	1,3	3 624	-9 471	-1,6
DJ	Subventions d'investissement	0,7	2 826			2 826	0,0
1312000	Subvention équipement Conseil Régio	2,9	11 000			11 000	0,0
1313000	Reprise Subvention Invest.	-2,1	-8 174			-8 174	0,0
DU	Emprunts et dettes auprès des ét. de crédit	14,0	53 246	33,1	95 246	-42 000	-44,1
512.100	B.P.T.P.	14,0	53 246			53 246	0,0
5121000	B.P.O			33,1	95 246	-95 246	-100,0
DV	Emprunts et dettes financières divers			3,5	10 200	-10 200	-100,0
1655000	Cautionnements reçus			3,5	10 200	-10 200	-100,0
DX	Dettes fournisseurs et comptes rattachés	3,8	14 422	0,9	2 558	11 863	*5,6
4081000	FRS-FA NON PARVENUES	3,8	14 422	0,9	2 558	11 863	*5,6
DY	Dettes fiscales et sociales	4,0	15 212	3,5	10 066	5 145	51,1
4310000	URSSAF	2,8	10 547	2,5	7 142	3 405	47,7
4320000	PREVOYANCE	0,0	115	0,0	102	13	12,9
4372000	MUTUELLE	0,0	172			172	0,0
4373000	IRCANTEC	0,5	1 989	0,5	1 329	659	49,6
4375000	Formation	0,1	409			409	0,0
4376000	PREVOYANCE	0,0	50			50	0,0
4386000	PERSONNEL-CH.A PAYER			0,2	596	-596	-100,0
4486000	Etat - Charges à payer	0,5	1 930	0,3	897	1 033	115,2
EB	Produits constatés d'avance	2,5	9 500	4,7	13 500	-4 000	-29,6
4870000	Produits constatés d'avance	2,5	9 500	4,7	13 500	-4 000	-29,6

DÉTAIL DES COMPTES : RÉSULTAT

LIGUE DU SPORT UNIVERSITAIRE D'OCCITANIE - 31000 TOULOUSE
SIRET 41113079200012

Fin exercice N : 30/09/2018

Fin exercice N-1 : 30/09/2017

RUBRIQUES FISCALES		%CA	Ex N	%CA	Ex N-1	Ecart N/N-1	
FC	Ventes de marchandises	0,5	216			216	0,0
7072000	Ventes de marchandise matériels	0,5	216			216	0,0
FI	Ventes de services	99,5	39 264	100,0	26 970	12 294	45,6
7060001	Partenariat Entreprise			62,6	16 895	-16 895	-100,0
7060003	Recettes sur org. Rég/Nat/Inter	5,3	2 100	37,4	10 075	-7 975	-79,2
7061000	Recettes sur organisations conféren	32,1	12 655			12 655	0,0
7061100	Recettes sur organisations régional	24,3	9 603			9 603	0,0
7062000	Recettes sur sponsoring	35,0	13 836			13 836	0,0
7063000	Recettes sur nuit du foot	1,0	380			380	0,0
7064000	Nuit du warrior	0,4	140			140	0,0
7081000	Refacturations diverses	1,4	550			550	0,0
FO	Subventions d'exploitation	301,9	119 176	153,4	41 376	77 800	188,0
7400000	Subventions			153,4	41 376	-41 376	-100,0
7411000	Heures de district (Etat/cnds)	32,9	13 000			13 000	0,0
7417000	Aide CUI H.ARQUE	0,4	176			176	0,0
7421000	Subventions CNDS	15,2	6 000			6 000	0,0
7422000	Subventions Conseil Régional CF	149,4	59 000			59 000	0,0
7423000	Subvention Conseil Départemental	15,2	6 000			6 000	0,0
7424000	Subvention Ville	29,1	11 500			11 500	0,0
7425000	Subvention Université	50,7	20 000			20 000	0,0
7429000	Subvention Autres Organismes	8,9	3 500			3 500	0,0
FP	Reprise sur amt. et provisions, transfert de charges	66,5	26 270	2,3	626	25 644	*42,0
7910000	Transfert de Charges arbitrages	11,4	4 486	2,3	626	3 860	*7,2
7911000	Transfert de charges d'exploitation	13,0	5 113			5 113	0,0
7912000	FFSU dot.remb.arbit.SPCO CF	31,4	12 403			12 403	0,0
7914000	Autres transferts de charges	10,8	4 269			4 269	0,0
FQ	Autres produits	157,5	456 985	111,3	299 725	157 260	52,5
7560000	Cotisations			682,2	183 978	-183 978	-100,0
7561000	Affiliations	11,7	4 600			4 600	0,0
7562000	Licences	603,4	238 231			238 231	0,0
7563000	Assurances	11,9	4 688			4 688	0,0
7571000	Dotations et Remboursements FFSU			368,8	99 457	-99 457	-100,0
7580000	Produits divers de gestion courante	3,9	1 545	27,0	7 289	-5 744	-78,8
7581000	Dotation structuration fédérale	182,3	71 981			71 981	0,0
7581990	Dotation forfaitaire formation chin			33,4	9 000	-9 000	-100,0
7582000	FFSU dotat°fonctionnement sal+charg	182,9	72 192			72 192	0,0
7583000	Aides aux organisations (CFU...)	75,8	29 911			29 911	0,0
7584000	FFSU dotat°délégation chinois	79,0	31 200			31 200	0,0
7585000	Droits de participation aux manifs	6,7	2 637			2 637	0,0
FW	Autres achats et charges externes	844,4	333 378	653,4	176 212	157 166	89,2
6061000	Carburant			0,6	162	-162	-100,0
6063000	Fourniture Entretien, Equipement	5,1	1 996	0,9	232	1 764	*8,6
6064000	Fournitures et Matériels de Bureau	4,7	1 840	3,0	798	1 043	130,8
6065000	Matériel et équipements sportifs	0,1	25			25	0,0
6066000	Achat Carburant Ligue	5,2	2 072			2 072	0,0
6068000	Fournitures & Récompenses Sportives	26,6	10 517	31,8	8 571	1 947	22,7
6068100	Achats d'equipements sportifs-maill	11,3	4 445			4 445	0,0
6068300	Fournitures/mat.bureau et informati	7,4	2 927			2 927	0,0
6110000	Sous traitance Générale	5,3	2 100	48,1	12 965	-10 865	-83,8
6111000	Impression-reproduction	0,9	350			350	0,0
6132000	Location Immobilières	22,9	9 058	18,9	5 086	3 972	78,1
6135000	Location de Véhicules	1,5	592	38,5	10 389	-9 797	-94,3
6135100	Locations véhicules	2,9	1 154			1 154	0,0
6135400	Autres Locations	3,1	1 210	3,7	1 000	210	21,0
6155000	Entretien réparation Bien Mobilier	0,0	15	0,4	98	-83	-84,7
6155100	Entretien véhicules	4,2	1 663			1 663	0,0
6156000	Contrats de maintenace	0,9	366			366	0,0

DÉTAIL DES COMPTES : RÉSULTAT

LIGUE DU SPORT UNIVERSITAIRE D'OCCITANIE - 31000 TOULOUSE

Fin exercice N : 30/09/2018

SIRET 41113079200012

Fin exercice N-1 : 30/09/2017

RUBRIQUES FISCALES		%CA	Ex N	%CA	Ex N-1	Ecart N/N-1		%
FW	Autres achats et charges externes ... suite							
6161000	Assurance Multirisques	7,2	2 840	4,0	1 073	1 767	164,7	
6168000	Autres assurances	3,4	1 332			1 332	0,0	
6180000	Abonnement, Documentation	1,6	633	1,0	273	359	131,6	
6226000	Honoraires	4,6	1 800	9,7	2 609	-809	-31,0	
6226200	Honoraires Médecins	3,6	1 402			1 402	0,0	
6226400	Honoraires Frais Formateurs	0,7	280			280	0,0	
6226500	Honoraires Expert Comptable	3,4	1 334			1 334	0,0	
6226600	Autres Honoraires	5,7	2 252			2 252	0,0	
6231000	Annonces et insertions	0,7	285			285	0,0	
6234000	Cadeaux	0,3	126	5,0	1 347	-1 221	-90,7	
6234100	Cadeaux récompenses	5,6	2 230			2 230	0,0	
6234200	Autres cadeaux	1,4	546			546	0,0	
6236200	Autres publications	8,3	3 275			3 275	0,0	
6251000	Arbitrages			35,8	9 647	-9 647	-100,0	
6251001	Déplacements Directeurs et Personne			74,0	19 968	-19 968	-100,0	
6251002	Déplacements des Sportifs	276,6	109 192	205,3	55 367	53 824	97,2	
6251200	Déplacements personnels administrat	20,7	8 159			8 159	0,0	
6251300	Déplacements direction commissions	12,7	5 016			5 016	0,0	
6251500	Avances frais dép et arbitrages s/f	85,3	33 680			33 680	0,0	
6251600	Répartiteur arbitres	8,0	3 170			3 170	0,0	
6251700	Dép autres et internationaux	7,8	3 093			3 093	0,0	
6256000	Missions			98,9	26 673	-26 673	-100,0	
6256200	Missions personnels administrat	2,2	866			866	0,0	
6256300	Missions direction	10,1	3 970			3 970	0,0	
6256400	Missions élus	23,1	9 131			9 131	0,0	
6256500	Missions arbitres	0,8	331			331	0,0	
6256600	Missions délégués techniques	3,4	1 334			1 334	0,0	
6256700	Missions restauration CF	140,8	55 596			55 596	0,0	
6257000	Réceptions			50,3	13 558	-13 558	-100,0	
6257100	Réceptions AS	15,3	6 023			6 023	0,0	
6257200	Réceptions personnel administratif	1,6	619			619	0,0	
6257300	Réception direction	1,9	747			747	0,0	
6257400	Réceptions élus	2,3	892			892	0,0	
6257500	Réceptions arbitres	0,2	87			87	0,0	
6257600	Réceptions délégués techniques	55,0	21 699			21 699	0,0	
6257700	Réceptions autres	9,3	3 681			3 681	0,0	
6260000	Frais de Télécommunications			18,0	4 862	-4 862	-100,0	
6261000	Affranchissement	0,5	180			180	0,0	
6262000	Téléphones portables	11,3	4 448			4 448	0,0	
6262100	Internet	1,6	621			621	0,0	
6270000	PREL	0,1	21			21	0,0	
6278000	Services Banacires et Postaux	1,6	644	1,4	365	279	76,4	
6281000	Cotisations Dons	3,8	1 513	4,3	1 169	345	29,5	
FX	Impôts, taxes et versements assimilés	7,3	2 866	4,6	1 246	1 619	129,9	
6333000	Participaton à la Formation cont	7,3	2 866	4,6	1 246	1 619	129,9	
FY	Salaires et traitements	298,9	118 019	276,7	74 619	43 400	58,2	
6411000	Personnem H.A	56,7	22 399	78,0	21 025	1 374	6,5	
6411100	Personnel contractuel OB	78,0	30 812	102,1	27 546	3 266	11,9	
6411400	Salaires Mme.ROUBEYRIE	76,9	30 349	96,6	26 047	4 301	16,5	
6411500	Salaires Mme ESTIMBRE	84,8	33 490			33 490	0,0	
6413000	Indemnités Emploi civique	2,5	968			968	0,0	
FZ	Charges sociales	104,1	41 089	83,2	22 426	18 663	83,2	
6451000	URSSAF	87,9	34 701	67,8	18 281	16 420	89,8	
6453000	IRCANTEC	12,5	4 916	11,5	3 110	1 807	58,1	
6455000	Chorum Prévoyance	0,6	242	0,8	212	30	14,1	
6456000	Mutuelle	2,3	903	1,7	450	453	100,7	
6474000	Indemnités de transport	0,1	42			42	0,0	
6475000	Médecine du travail	0,7	284	1,4	373	-89	-23,8	

DÉTAIL DES COMPTES : RÉSULTAT

LIGUE DU SPORT UNIVERSITAIRE D'OCCITANIE - 31000 TOULOUSE
SIRET 41113079200012

Fin exercice N : 30/09/2018

Fin exercice N-1 : 30/09/2017

RUBRIQUES FISCALES		%CA	Ex N	%CA	Ex N-1	Ecart N/N-1	
							%
GA	Dotations aux amortissements sur Immobilisations	30,9	12 190	6,2	1 666	10 524	*7,3
6811000	Dot.aux amortissements	30,9	12 190	6,2	1 666	10 524	*7,3
GE	Autres charges	363,0	143 301	340,2	91 758	51 543	58,2
6510000	Redevances concessions,brevets,lice	0,0	4			4	0,0
6580000	Avances Frais Arbitrages Forfait			2,2	583	-583	-100,0
6580001	Reversements FFSU	293,3	115 783	338,1	91 175	24 608	27,0
6582000	Reversement affiliation FFSU	11,7	4 600			4 600	0,0
6583000	Reversement assurances FFSU	14,7	5 803			5 803	0,0
6584000	Reversion aides diverses	25,3	10 000			10 000	0,0
6588100	Aides exceptionnelles aux AS	15,5	6 111			6 111	0,0
6588200	Aides au CDSU	2,5	1 000			1 000	0,0
GJ	Produits financiers de participations	2,1	823	3,9	1 039	-215	-20,7
7610000	Intérêts de Placements	2,1	823	3,9	1 039	-215	-20,7
GL	Autres Intérêts et produits assimilés	1,5	587			587	0,0
7640000	Rémunération nette	1,5	587			587	0,0
HA	Produits exceptionnels sur opérations de gestion	8,0	3 157	7,1	1 917	1 240	64,6
7710000	Produits exceptionnels	0,0	8	0,0	1	8	*8,8
7711000	Amendes sportives sur forfait	6,7	2 636			2 636	0,0
7713000	Dons et libérations reçus	0,3	133			133	0,0
7720000	Produits s/exercice antérieur	1,0	380	7,1	1 917	-1 537	-80,2
HB	Produits exceptionnels sur opérations en capital	4,9	1 918			1 918	0,0
77700000	Quote part subv.d'equipement	4,6	1 833			1 833	0,0
7788000	Produits exceptionnels divers	0,2	85			85	0,0
HE	Charges exceptionnelles sur opérations de gestion	7,5	2 963	0,4	102	2 860	*29,0
6712000	Pénalités amendes fiscales	0,2	90			90	0,0
6718000	Autres chg excep s/op de gestion	3,5	1 367	0,4	102	1 265	*13,4
6720000	Charges sur exercice antérieur	3,8	1 505			1 505	0,0
HF	Charges exceptionnelles sur opérations en capital	1,1	440			440	0,0
6788000	Autres charges exceptionnelles	1,1	440			440	0,0